



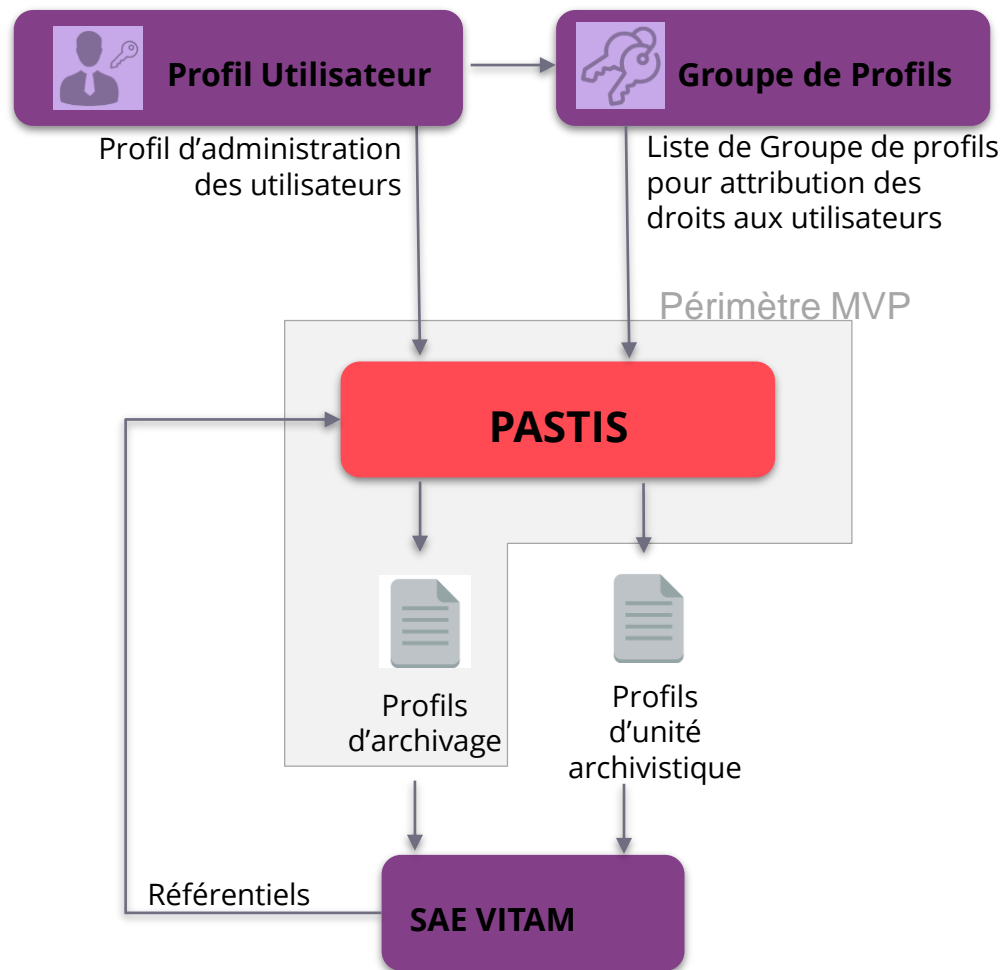
# Documentation APP PASTIS (MVP)

- Créer un profil d'archivage
- Modifier un profil d'archivage
- Exporter un profil d'archivage en RNG

Septembre 2020

# Contexte et usage de l'APP

## PASTIS - Profil d'Archivage Simple pour le Traitement de l'Information en Seda



<b>OBJET MÉTIER</b>	<b>PROFIL D'ARCHIVAGE</b>
<b>TYPE D'UTILISATEUR</b>	Administrateur fonctionnel de l'organisation
<b>FONCTIONS</b>	<ol style="list-style-type: none"> <li>1. Créer un profil d'archivage</li> <li>2. Modifier un profil d'archivage</li> <li>3. Exporter un profil d'archivage en RNG</li> </ol>
<b>DÉPENDANCES</b>	<p>APP Profil Utilisateur :</p> <ul style="list-style-type: none"> <li>- Paramétrage du profil de droits pour l'administrateur.</li> <li>- L'administrateur doit disposer d'un groupe de profil utilisateurs pour l'APP PASTIS.</li> </ul> <p>APP Groupe de profil :</p> <ul style="list-style-type: none"> <li>- Paramétrage des groupes de profils attribuables par l'administrateur à des utilisateurs.</li> </ul>
<b>AUTRES INFORMATIONS</b>  <b>BONNES PRATIQUES</b>	<p>Le profil d'archivage sert à spécifier les métadonnées du SEDA pour un contexte d'archivage donné. Il détermine :</p> <ul style="list-style-type: none"> <li>• La liste des métadonnées à utiliser parmi le dictionnaire de données SEDA.</li> <li>• Les paramétrages retenus pour ces métadonnées (cardinalité, valeur fixe attendue le cas échéant)</li> <li>• Des commentaires d'utilisation</li> </ul>

# Ergonomie générale

Fermer le panneau latéral

Retour à la page d'accueil de l'APP PASTIS (non actif en MVP)

Fil d'Ariane (fonction non active en MVP)

Importer un profil (bouton temporaire. L'action sera reportée sur la page d'accueil en V2)

Exporter le profil en RNG

Autres actions (non actif en MVP)

Ecran de paramétrage des métadonnées du profil

Ajouter une métadonnée dans le profil

Panneau latéral de navigation

**Nom du profil d'archivage**

Identifiant : 1223435596993056

PROFIL

**ENTÊTE**

RÈGLES

ARBORESCENCE

OBJETS

Entête

Date

MessageIdentifier

CodeListVersions

> ArchivalAgency

> TransferringAgency

←

UA1

Créer et gérer un profil d'archivage > ... > UA1

📁

📄

⚙️

Nom du champ	Valeur fixe	Cardinalité	Commentaire
Date	<input type="text"/>	1	<input type="text"/>
MessageIdentifier	<input type="text"/>	1	<input type="text"/>
CodeListVersions		1	<input type="text"/>
ArchivalAgency		1	<input type="text"/>
TransferringAgency		1	<input type="text"/>

Ajouter une métadonnée

# Panneau latéral de navigation

Le panneau latéral de navigation permet de visualiser l'arborescence du profil.  
Les métadonnées du SEDA sont réparties entre différents onglets. Seules les métadonnées englobantes sont cliquables.

**Nom du profil d'archivage**  
Identifiant : 1223435596993056

PROFIL **ENTÊTE** RÈGLES ARBORESCENCE OBJETS

Entête

Date

MessageIdentifier

CodeListVersions

▼ ArchivalAgency

Identifier

> TransferringAgency

Métadonnée englobante dépliée

Métadonnée englobante pliée

ONGLETS	USAGE	METADONNEE SEDA CORRESPONDANTE
Profil	Visualisation de la notice du profil (non actif en MVP)	
Entête	Métadonnées d'entête du bordereau	Métadonnées à la racine de ArchiveTransfer
Règles	Règles de gestion pour le bordereau	ManagementMetadata
Arborescence	Arborescence des unités d'archives	DescriptiveMetadata
Objets	Métadonnées sur les objets	DataObjectGroup, BinaryDataObject et PhysicalDataObject

# Paramétrage des métadonnées

La partie droite de la page permet de paramétrer les métadonnées du SEDA.

Elle affiche les métadonnées « filles » de la métadonnée englobante sur laquelle l'utilisateur a cliqué dans le panneau latéral de navigation

CHAMPS	VALEURS	RÈGLES DE GESTION / USAGES
Nom de la métadonnée SEDA	Non modifiable	
Valeur fixe	Texte / Date / Liste de choix	Permet d'indiquer le contenu attendu dans le profil d'archivage (le cas échéant)
Cardinalité	Liste de choix	Permet de définir si la métadonnée est obligatoire ou facultative, unique ou répétable (dans le respect des cardinalités définies par le SEDA)
Commentaire	Texte libre	Permet d'indiquer un commentaire dans le profil, pour documenter l'utilisation d'une métadonnées par exemple

Nom de la métadonnée	Valeur fixe	Cardinalité	Commentaire
Date Date du message.	<input type="text"/>	1	<input type="text"/>
MessageIdentifier	<input type="text"/>	1	<input type="text"/>
CodeListVersions	<input type="text"/>	1	<input type="text"/>
ArchivalAgency	<input type="text"/>	1	<input type="text"/>
TransferringAgency	<input type="text"/>	1	<input type="text"/>

Ajouter une métadonnée

Affichage de la définition de la métadonnée au survol




Pictogramme pour les métadonnées englobantes

Dupliquer la métadonnées (fonction non active en MVP)

Paramétrer les attributs de la métadonnée

Supprimer la métadonnée

Survol d'une ligne :  
Bouton d'actions secondaires

<input type="text"/>	X
	Dupliquer
	Attributs de métadonnée
	Supprimer

# Ajouter des métadonnées


×

## Ajouter des métadonnées à "Content"

Veuillez sélectionner une ou plusieurs métadonnées

Title ×

FilePlanPosition ×

 CustodialHistory ×

Description ×

Les métadonnées à ajouter

TransferringAgencyArchiveUnitIdentifier	<a href="#">Ajouter</a>
Description	<a href="#">Ajouter</a>
Type	<a href="#">Ajouter</a>
DocumentType	<a href="#">Ajouter</a>

Ajouter les métadonnées

Annuler

Barre de recherche dans les métadonnées disponibles à l'ajout

Métadonnées sélectionnées pour être ajoutées

Liste des métadonnées pouvant être ajoutées

# Paramétrer les attributs d'une métadonnée

×

Edition des attributs de

MessagIdentifier

Nom de l'attribut	Valeur fixe	Commentaire	Tout sélectionner <input type="checkbox"/>
schemeID	<input type="text"/>	<input type="text"/>	<input type="checkbox"/>
schemeName	<input type="text"/>	<input type="text"/>	<input type="checkbox"/>
schemeAgencyID	<input type="text"/>	<input type="text"/>	<input type="checkbox"/>

Valider

Annuler

Ecran de paramétrage  
des attributs de la  
métadonnée

Cases à cocher pour utiliser les  
attributs dans le profil (ils seront alors  
positionnés comme obligatoires)

# Ecran alternatif



## Vue avec panneau latéral de navigation fermé

- Ouvrir le panneau latéral pour visualiser l'arborescence du profil

Nom du champ	Valeur fixe	Cardinalité	Commentaire
Date	<input type="text"/>	1	<input type="text"/>
MessageIdentifier	<input type="text"/>	1	<input type="text"/>
CodeListVersions		1	<input type="text"/>
ArchivalAgency		1	<input type="text"/>
TransferringAgency		1	<input type="text"/>

Ajouter une métadonnée



# Programme Vitam

47 rue de la Chapelle, 75018 Paris – France

Tél. : +33 (0)1 86 69 60 25

[www.programmevitam.fr](http://www.programmevitam.fr)

<https://twitter.com/@ProgVitam>

<https://www.linkedin.com/grps/Programme-Vitam>

